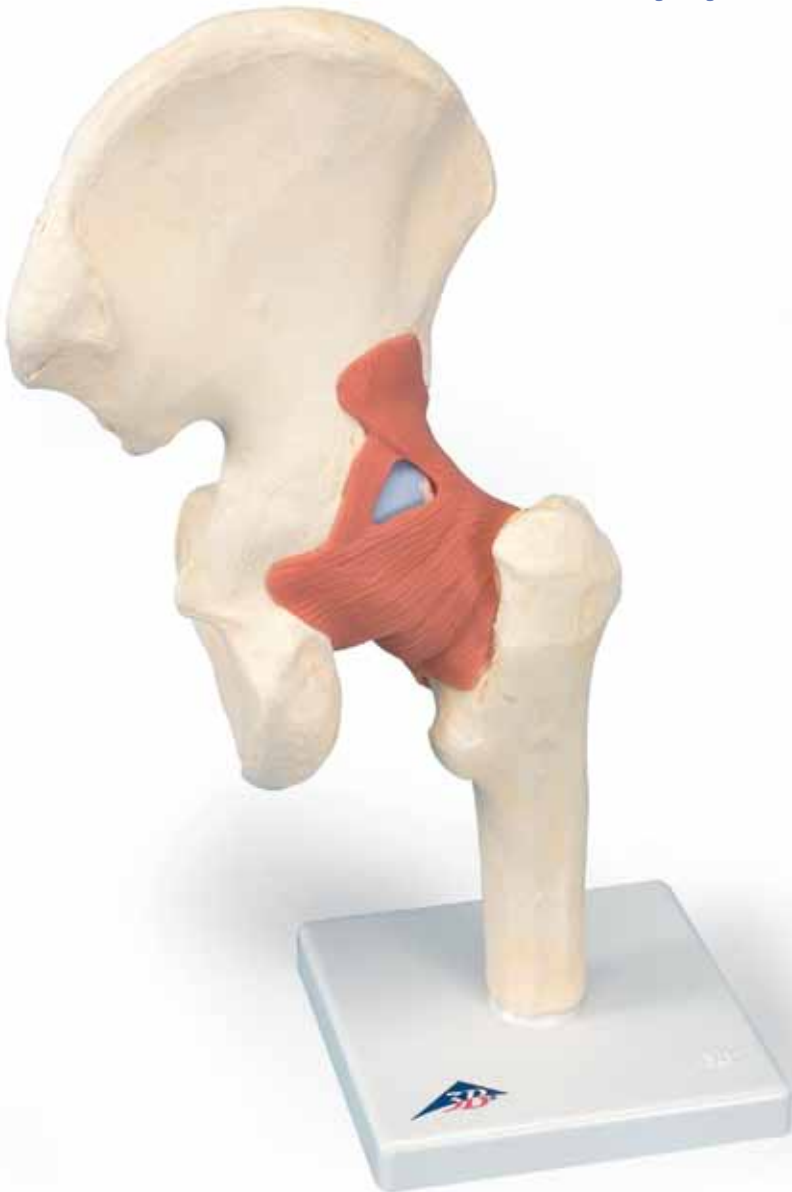




...going one step further



A81/1

(1000161)

Latin

- 1 Os ilium
- 2 Ligamentum iliofemorale
- 3 Trochanter major
- 4 Trochanter minor
- 5 Femur
- 6 Zona orbicularis
- 7 Spina ischiadica
- 8 Ligamentum ischiofemorale
- 9 Caput femoris
- 10 Labrum acetabuli
- 11 Ligamentum pubofemorale



Deluxe Functional Hip Joint Model

English

- 1 Iliac bone
- 2 Iliofemoral ligament
- 3 Greater trochanter
- 4 Lesser trochanter
- 5 Femur (thigh bone)
- 6 Zona orbicularis
- 7 Ischial spine
- 8 Ischiofemoral ligament
- 9 Head of femur (femoral head)
- 10 Acetabular labrum
- 11 Pubofemoral ligament

The following models are available from the Deluxe Functional Joint Model series:

A80/1 (1000160) Deluxe Functional Shoulder Joint Model

A81/1 (1000162) Deluxe Functional Hip Joint Model

A82/1 (1000164) Deluxe Functional Knee Joint Model

A83/1 (1000166) Deluxe Functional Elbow Joint Model

Please take note of this model as well:

A89 (1000180) Sectional Knee Joint Model

Further information is available at www.3bscientific.com

Luxus Hüftgelenk-Funktionsmodell

- 1 Darmbein
- 2 Darmbein-Oberschenkelband
- 3 Großer Rollhügel
- 4 Kleiner Rollhügel
- 5 Oberschenkelknochen
- 6 Zona orbicularis
- 7 Sitzbeinstachel
- 8 Sitzbein-Oberschenkelband
- 9 Oberschenkelkopf
- 10 Labrum acetabuli
- 11 Schambein-Oberschenkelband

Aus der Serie der Luxus Gelenk-Funktionsmodelle sind erhältlich:

A80/1 (1000160) Luxus Schultergelenk-Funktionsmodell

A81/1 (1000162) Luxus Hüftgelenk-Funktionsmodell

A82/1 (1000164) Luxus Kniegelenk-Funktionsmodell

A83/1 (1000166) Luxus Ellenbogengelenk-Funktionsmodell

Bitte beachten Sie auch das Modell

A89 (1000180) Gelenkschnitt-Modell des Knies

Weitere Informationen finden Sie unter www.3bscientific.com



Modelo funcional de la articulación de la cadera de lujo

Español

- 1 Hueso ilion
- 2 Lig. iliofemoral
- 3 Trocánter mayor
- 4 Trocánter menor
- 5 Fémur
- 6 Zona orbicular
- 7 Espina isquiática
- 8 Lig. isquiofemoral
- 9 Fémur, cabeza
- 10 Rodete acetabular
- 11 Lig. pubofemoral

Los modelos disponibles de la serie de modelos funcionales de las articulaciones de lujo son:

- A80/1 (1000160) Modelo funcional de la articulación del hombro de lujo
- A81/1 (1000162) Modelo funcional de la articulación de la cadera de lujo
- A82/1 (1000164) Modelo funcional de la articulación de la rodilla de lujo
- A83/1 (1000166) Modelo funcional de la articulación del codo de lujo

Otro modelo de interés:

- A89 (1000180) Modelo de sección por la articulación de la rodilla

Para más información, consulte nuestra página Web www.3bscientific.com

Modèle fonctionnel de luxe de l'articulation de la hanche

- 1 Os ilial
- 2 Ligament ilio-fémoral
- 3 Grand trochanter
- 4 Petit trochanter
- 5 Fémur
- 6 Zone orbiculaire
- 7 Epine ischiatique
- 8 Ligament ischio-fémoral
- 9 Fémur, tête
- 10 Lèvre acétabulaire
- 11 Ligament pubo-fémoral

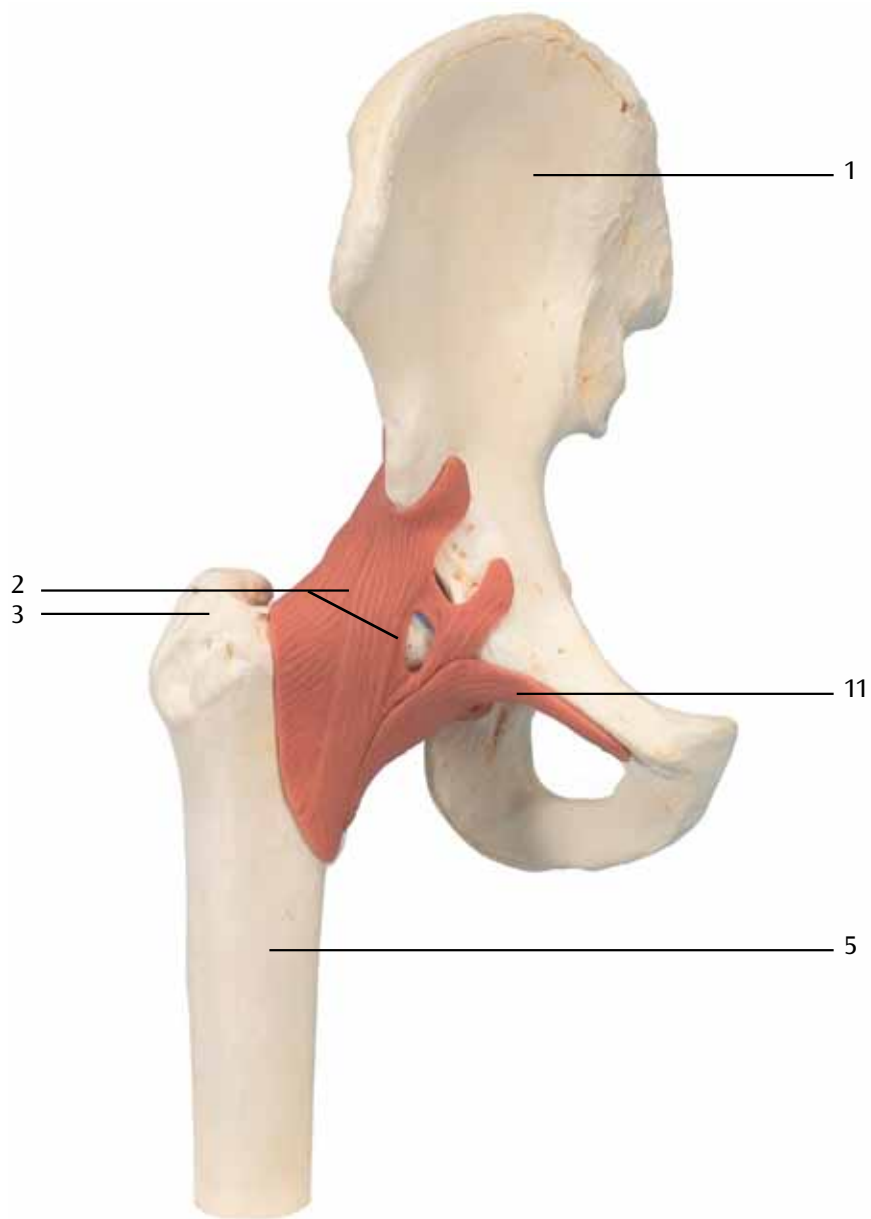
Sont disponibles dans la série des modèles fonctionnels de luxe des articulations :

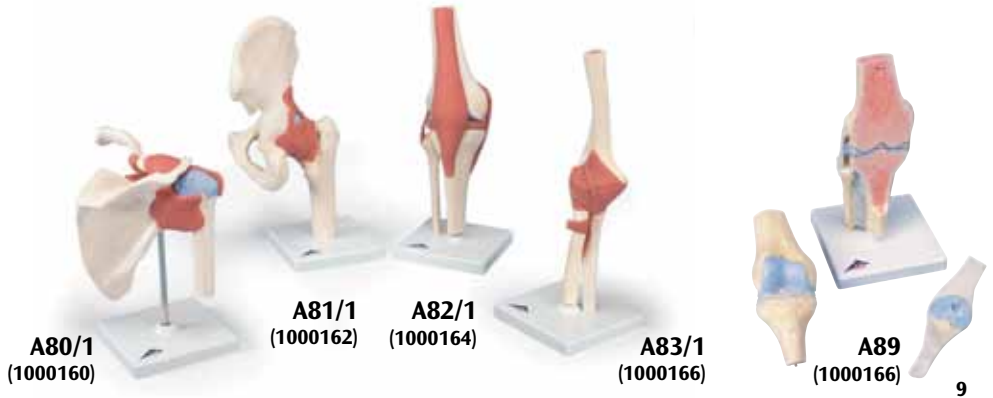
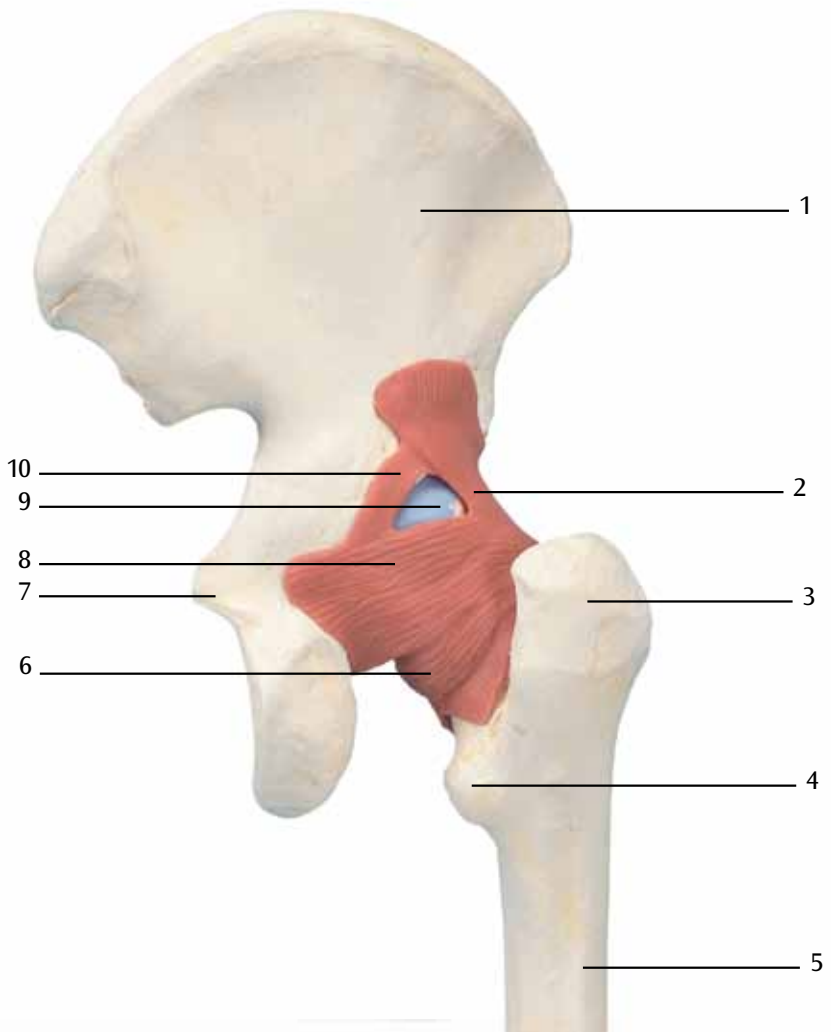
- A80/1 (1000160) Modèle fonctionnel de luxe de l'articulation de l'épaule
- A81/1 (1000162) Modèle fonctionnel de luxe de l'articulation de la hanche
- A82/1 (1000164) Modèle fonctionnel de luxe de l'articulation du genou
- A83/1 (1000166) Modèle fonctionnel de luxe de l'articulation du coude

Le modèle suivant est également disponible

- A89 (1000180) Modèle de coupe de l'articulation du genou

Pour de plus amples informations, veuillez visiter notre site Internet : www.3bscientific.com





A80/1
(1000160)

A81/1
(1000162)

A82/1
(1000164)

A83/1
(1000166)

A89
(1000166)

Modelo luxo de articulação coxofemoral *Português*

- 1 Osso ilíaco
- 2 Ligamento iliofemoral (ligamento de Bertin)
- 3 Trocânter maior
- 4 Trocânter menor (trochantino)
- 5 Fêmur
- 6 Zona orbicular
- 7 Espinha ciática (espinha isquiática)
- 8 Ligamento isquiofemoral
- 9 Cabeça do fêmur
- 10 Lábio acetabular
- 11 Ligamento pubofemoral

Da série dos modelos luxo de articulações são disponíveis:

- A80/1 (1000160) Modelo luxo de articulação umeral
- A81/1 (1000162) Modelo luxo de articulação coxofemoral
- A82/1 (1000164) Modelo luxo de articulação do joelho
- A83/1 (1000166) Modelo luxo de articulação do cotovelo

Por favor, veja também o modelo

- A89 (1000180) Modelo de secção da articulação do joelho

Para mais informações, visite www.3bscientific.com

Modello funzionale di lusso dell'articolazione dell'anca

- 1 Ileo
- 2 Leg. ileo-femorale
- 3 Trocantere grande
- 4 Trocantere piccolo
- 5 Femore
- 6 Zona orbicolare
- 7 Spina ischiatica
- 8 Leg. ischiofemorale
- 9 Femore, testa
- 10 Labbro acetabolare
- 11 Leg. pubofemorale

La serie dei modelli funzionali di lusso dell'articolazione comprende:

A80/1 (1000160) Modello funzionale di lusso dell'articolazione della spalla

A81/1 (1000162) Modello funzionale di lusso dell'articolazione dell'anca

A82/1 (1000164) Modello funzionale di lusso dell'articolazione del ginocchio

A83/1 (1000166) Modello funzionale di lusso dell'articolazione del gomito

Non dimenticate:

A89 (1000180) Modello della sezione dell'articolazione del ginocchio

Per ulteriori informazioni visitate il sito www.3bscientific.com

股関節，機能デラックスモデル

日本語

- 1 腸骨
- 2 腸骨大腿靭帯
- 3 大転子
- 4 小転子
- 5 大腿骨
- 6 輪帯
- 7 坐骨棘
- 8 坐骨大腿靭帯
- 9 大腿骨頭
- 10 関節唇
- 11 恥骨大腿靭帯

関節，機能デラックスモデル・シリーズでは下記のモデルもご用意しております。

A80/1 (1000160) 肩関節，機能デラックスモデル

A81/1 (1000162) 膝関節，機能デラックスモデル

A82/1 (1000164) 肘関節，機能デラックスモデル

また，A89 (1000180) 膝関節断面モデルもございます。

製品情報はwww.3bs.jpでもご覧頂けます。

- 1 髌骨
- 2 髌股韧带
- 3 大转子
- 4 小转子
- 5 股骨
- 6 轮匝带
- 7 坐骨棘
- 8 坐骨韧带
- 9 股骨头
- 10 髌臼唇
- 11 耻股韧带

精装功能型关节模型系列包括下列模型：

A80/1 (1000160) 精装功能型肩关节模型

A81/1 (1000162) 精装功能型髋关节模型

A82/1 (1000164) 精装功能型膝关节模型

A83/1 (1000166) 精装功能型肘关节模型

请您也要注意这个模型：

A89 (1000180) 截面膝关节模型

详细信息请参见：www.3bscientific.com



3B Scientific

A worldwide group of companies



3B Scientific GmbH

Rudorffweg 8 • 21031 Hamburg • Germany

Tel.: + 49-40-73966-0 • Fax: + 49-40-73966-100

www.3bscientific.com • 3b@3bscientific.com

© Copyright 2002 / 2013 / 2014 for instruction manual and design of product: 3B Scientific GmbH, Germany